

Von: Scherer, Donata d.scherer@altena.de
Betreff: AW: Presseanfrage
Datum: 19. August 2020 um 08:07
An: Lucia Parbel lucia.parbel@crowd.correctiv.org

DS

Sehr geehrte Frau Parbel,

nach Recherche im Haus kann ich Ihnen zu beiden Fragen Fehlanzeige melden.

Mit freundlichen Grüßen

[REDACTED]

Stadt Altena (Westf.)
Büro Bürgermeister Dr. Hollstein
Lüdenscheider Str. 22
58762 Altena
Tel.: [REDACTED]
Fax: [REDACTED]
E-Mail: [REDACTED]@altena.de
[http:// www.altena.de](http://www.altena.de)

Diese Email einschließlich evtl. angehängter Dateien enthält vertrauliche und/oder rechtlich geschützte Informationen. Wenn Sie nicht der richtige Adressat sind und Sie diese Email irrtümlich erhalten haben, dürfen Sie weder den Inhalt dieser Email nutzen noch dürfen Sie die evtl. angehängten Dateien öffnen, kopieren oder weitergeben/verbreiten. Bitte verständigen Sie den Absender und löschen Sie diese Email und evtl. angehängte Dateien. Vielen Dank!

Von: Lucia Parbel lucia.parbel@crowd.correctiv.org
Betreff: Presseanfrage
Datum: 14. August 2020 um 22:35
An: d.scherer@altena.de




Sehr geehrte Donata Scherer,
vielen Dank für das Zusenden Ihrer Antworten. Wir haben bereits aus den meisten NRW-Kommunen Rückmeldung erhalten und stecken gerade in der Auswertung. Nun möchte ich noch zwei Fragen hinterher schicken, da es in unserem Fragebogen womöglich zu einer Uneindeutigkeit kam:

1. Besitzt Ihre Kommune Aktienanteile an RWE oder anderen Unternehmen, die Kohlekraftwerke betreiben oder Anteile an ihnen besitzen? Wenn ja, wie viele?

2. Haben Tochter- und/oder Beteiligungsgesellschaften und/oder Fonds Ihrer Kommune Aktienanteile an RWE oder anderen Unternehmen, die Kohlekraftwerke betreiben oder Anteile an ihnen besitzen? Wenn ja, wie viele?

Ich möchte Sie freundlich um eine kurze Beantwortung bis Dienstag 10 Uhr bitten und bedanke mich vielmals für Ihre Mühe.

Beste Grüße und ein schönes Wochenende
Lucia Parbel



Von: Scherer, Donata d.scherer@altena.de 
Betreff: Presseanfrage - Kommunale Energiebeteiligung
Datum: 23. Juli 2020 um 11:12
An: Lucia Parbel lucia.parbel@crowd.correctiv.org

DS

Sehr geehrte Frau Parbel,

bitte beachten Sie das angefügte Schreiben.

Mit freundlichen Grüßen
Donata Scherer

Stadt Altena (Westf.)
Büro Bürgermeister Dr. Hollstein
Lüdenscheider Str. 22
58762 Altena
Tel.: 
Fax: 
E-Mail: d.scherer@altena.de
[http:// www.altena.de](http://www.altena.de)

Diese Email einschließlich evtl. angehängter Dateien enthält vertrauliche und/oder rechtlich geschützte Informationen. Wenn Sie nicht der richtige Adressat sind und Sie diese Email irrtümlich erhalten haben, dürfen Sie weder den Inhalt dieser Email nutzen noch dürfen Sie die evtl. angehängten Dateien öffnen, kopieren oder weitergeben/verbreiten. Bitte verständigen Sie den Absender und löschen Sie diese Email und evtl. angehängte Dateien. Vielen Dank!



STADT ALTENA (WESTF.)

DER BÜRGERMEISTER

Stadt Altena (Westf.) - Postfach 16 54 - 58746 Altena

Frau
Lucia Parbel
Correctiv - Recherchen für die Gesellschaft

Per Mail
lucia.parbel@crowd.correctiv.org

Bürgermeister
Lüdenscheider Str. 22, Zi. ■
Auskunft erteilt: Frau Scherer
Durchwahl: ■
E-Mail: d.scherer@altena.de
Fax: ■
Ihr Zeichen:
Ihr Schreiben vom:
Mein Zeichen:
Datum: 23.07.2020

Sehr geehrte Frau Parbel,

vielen Dank für Ihre Anfrage. Im Folgenden finden Sie die Antworten auf Ihren Fragekatalog bezüglich kommunaler Energiebeteiligung, insbesondere der Kohlekraftwerke. Da die Stadt Altena keine Beteiligungen in dieser Sparte unterhält, fällt die Beantwortung recht knapp aus.

- I. Die Stadt Altena ist an keinen Kohlekraftwerken direkt beteiligt.
- II. Die Stadt Altena war früher über eine Tochterfirma der ENERVIE – Südwestfalen Energie und Wasser AG an Kohlekraftwerken beteiligt, die aber vom Netz genommen wurden. Aktuell betreibt die ENERVIE keine Kohlekraftwerke.
- III. Die Stadt Altena beteiligt sich nicht über Beteiligungsgesellschaften/Fonds an Kohlekraftwerken.
- IV. Die Stadt Altena beteiligt sich nicht an Kraftwerksscheiben.

Ich wünsche Ihnen viel Erfolg bei Ihren weiteren Recherchen.

Mit freundlichen Grüßen
Im Auftrag

■
Scherer



Hausadresse:
Lüdenscheider Str. 22
58762 Altena

Bankverbindung:
Vereinigte Sparkasse im Märkischen Kreis • IBAN: ■ • BIC: ■

Internet:
www.altena.de
e-Mail:
post@altena.de

Telefon:
0 23 52 / 20 90
Telefax:
0 23 52 / 20 92 03

 **Südwestfalen**
Regionale 2013

Guten Tag Frau Scherer,

ich recherchiere als freie Crowd-Reporterin für das gemeinnützige Recherchezentrum CORRECTIV exklusiv zu den folgenden Fragen über kommunale Energiebeteiligungen. Hierfür bitte ich um die Beantwortung des beigefügten Fragenkatalogs innerhalb eines Monats bis zum 19. August 2020.

Meine Anfrage stützt sich auf das Landespressegesetz NRW sowie die nachfolgenden Urteile des VG Arnsberg

[RWE-Urteil VG Arnsberg – 12 K 136](#)
[RWE-Urteil VG Arnsberg – 12 K 1088](#)

Bitte schicken Sie mir eine Bestätigung zum Eingang meiner Anfrage.
Danke!

Mit freundlichem Gruß
Lucia Parbel

Crowd-Reporterin
climate.crowd@correctiv.org
correctiv.org

CORRECTIV ist spendenfinanziert.
Sichern Sie mutigen und unabhängigen Journalismus:
correctiv.org/unterstuetzen

Die besten Recherchen per Mail:
correctiv.org/spotlight

Büro Essen: Akazienallee 11, 45127 Essen
Büro Berlin: Singerstraße 109, 10179 Berlin

CORRECTIV - Recherchen für die Gesellschaft gemeinnützige GmbH
Sitz: Huyssenallee 11 | 45128 Essen | Handelsregister Essen | HRB 25135
Geschäftsführer: David Schraven, Simon Kretschmer

FRAGENKATALOG

I. DIREKTE BETEILIGUNGEN AN KOHLEKRAFTWERKEN

1. Ist Ihre Kommune direkt an Kohlekraftwerken beteiligt oder besitzt Kohlekraftwerke vollständig?
 - a. Wenn ja, in welcher Form?
 - b. Wenn ja, an welchen Kraftwerken?
2. Wenn ja, sind darunter Beteiligungen an Kraftwerken im **Ausland**? Bitte konkret aufschlüsseln.
 - a. Wie hoch sind diese Beteiligungen?
 - b. Welcher Art sind die Beteiligungen
 - c. Welche Laufzeiten haben diese Beteiligungen?
 - d. Wie hoch ist der Wert dieser Beteiligung zum Bilanzstichtag 31.12.2019?
 - e. Wann sind diese Beteiligungen erworben worden?
 - f. Von welchem Voreigentümer sind sie gekauft worden?
 - g. Sind Beteiligungen seit dem 1.1.2019 neu erworben worden?
 - h. Sind Beteiligungen seit dem 1.1.2019 verkauft worden?
3. Wenn ja, sind darunter Beteiligungen oder der Besitz an Kraftwerken im **Inland**? Bitte konkret aufschlüsseln.
 - a. Wie hoch sind diese Beteiligungen? Bitte konkret aufschlüsseln.
 - b. Welche Laufzeiten haben diese Beteiligungen?
 - c. Mit welchem Wert ist die Beteiligungen oder der Besitz in der Bilanz Ihrer Kommune zum Bilanzstichtag 31.12.2019 ausgewiesen?
 - d. Wann sind diese Beteiligungen erworben worden?
 - e. Von welchem Voreigentümer sind sie gekauft worden?
 - f. Sind Beteiligungen seit dem 1.1.2019 neu erworben worden?
 - g. Sind Beteiligungen seit dem 1.1.2019 verkauft worden?
4. Wie hoch war der Gewinn vor Steuern der Beteiligung zum Bilanzstichtag 31. Dezember 2019? Bitte einzeln aufschlüsseln.
5. Wie hoch war der Gewinn vor Steuern der Beteiligung zum Bilanzstichtag 31. Dezember 2018? Bitte einzeln aufschlüsseln.
6. Wie hoch war der Gewinn vor Steuern der Beteiligung zum Bilanzstichtag 31. Dezember 2017? Bitte einzeln aufschlüsseln.
7. Besitzt das Kraftwerk einen Verwaltungsrat?
 - a. Wenn ja, wer sitzt im Verwaltungsrat des Kraftwerks? Bitte Aufschlüsseln.
8. Besitzt das Kraftwerk einen Beirat?
 - a. Wenn ja, wer sitzt im Beirat des Kraftwerks? Bitte Aufschlüsseln.
9. Besitzt das Kraftwerk eine Gesellschafterversammlung?
 - a. Wenn ja, wer sitzt in der Gesellschafterversammlung des Kraftwerks? Bitte Aufschlüsseln.
10. Besitzt das Kraftwerk einen Aufsichtsrat?
 - a. Wenn ja, wer sitzt im Aufsichtsrat des Kraftwerks? Bitte Aufschlüsseln.
11. Besitzt das Kraftwerk eine Geschäftsführung?
 - a. Wenn ja, wer sitzt in der Geschäftsführung des Kraftwerks? Bitte

Aufschlüsseln.

12. Gibt es Bestrebungen die Anteile abzutreten? Wieso? / Wieso nicht?

II. BETEILIGUNGEN ÜBER TOCHTERFIRMEN

1. Ist Ihre Kommune über Tochterfirmen wie die Stadtwerke an Kohlekraftwerken beteiligt?
 - a. Wenn ja, in welcher Form?
 - b. Wenn ja, an welchen Kraftwerken?
2. Wenn ja, sind darunter Beteiligungen über Tochterfirmen an Kraftwerken im **Ausland**? Bitte konkret aufschlüsseln.
 - a. Wie hoch sind diese Beteiligungen? Bitte konkret aufschlüsseln.
 - b. Welche Laufzeiten haben diese Beteiligungen?
 - c. Wie hoch ist der Wert dieser Beteiligung zum Bilanzstichtag 31.12.2019?
 - d. Wann sind diese Beteiligungen erworben worden?
 - e. Von welchem Voreigentümer sind sie gekauft worden?
 - f. Sind Beteiligungen seit dem 1.1.2019 neu erworben worden?
 - g. Sind Beteiligungen seit dem 1.1.2019 verkauft worden?
3. Wenn ja, sind darunter Beteiligungen über Tochterfirmen an Kraftwerken im Inland? Bitte konkret aufschlüsseln.
 - a. Wie hoch sind diese Beteiligungen? Bitte konkret aufschlüsseln.
 - b. Welche Laufzeiten haben diese Beteiligungen?
 - c. Wie hoch ist der Wert dieser Beteiligung zum Bilanzstichtag 31.12.2019?
 - d. Wann sind diese Beteiligungen erworben worden?
 - e. Von welchem Voreigentümer sind sie gekauft worden?
 - f. Sind Beteiligungen seit dem 1.1.2019 neu erworben worden?
 - g. Sind Beteiligungen seit dem 1.1.2019 verkauft worden?
4. Wie hoch war der Gewinn vor Steuern der Beteiligung zum Bilanzstichtag 31. Dezember 2019? Bitte einzeln aufschlüsseln.
5. Wie hoch war der Gewinn vor Steuern der Beteiligung zum Bilanzstichtag 31. Dezember 2018? Bitte einzeln aufschlüsseln.
6. Wie hoch war der Gewinn vor Steuern der Beteiligung zum Bilanzstichtag 31. Dezember 2017? Bitte einzeln aufschlüsseln.
7. Besitzt die Tochterfirma einen Verwaltungsrat?
 - a. Wenn ja, wer sitzt darin? Bitte Aufschlüsseln.
8. Besitzt die Tochterfirma einen Beirat?
 - a. Wenn ja, wer sitzt darin? Bitte Aufschlüsseln.

9. Besitzt die Tochterfirma eine Gesellschafterversammlung?
 - a. Wenn ja, wer sitzt darin? Bitte Aufschlüsseln.
10. Besitzt die Tochterfirma einen Aufsichtsrat?
 - a. Wenn ja, wer sitzt darin? Bitte Aufschlüsseln.
11. Besitzt die Tochterfirma eine Geschäftsführung?
 - a. Wenn ja, wer sitzt darin? Bitte Aufschlüsseln.
12. Besitzt das Kraftwerk einen Verwaltungsrat?
 - a. Wenn ja, wer sitzt im Verwaltungsrat des Kraftwerks? Bitte Aufschlüsseln.
13. Besitzt das Kraftwerk einen Beirat?
 - a. Wenn ja, wer sitzt im Beirat des Kraftwerks? Bitte Aufschlüsseln.
14. Besitzt das Kraftwerk eine Gesellschafterversammlung?
 - a. Wenn ja, wer sitzt in der Gesellschafterversammlung des Kraftwerks? Bitte Aufschlüsseln.
15. Besitzt das Kraftwerk einen Aufsichtsrat?
 - a. Wenn ja, wer sitzt im Aufsichtsrat des Kraftwerks? Bitte Aufschlüsseln.
16. Besitzt das Kraftwerk eine Geschäftsführung?
 - a. Wenn ja, wer sitzt in der Geschäftsführung des Kraftwerks? Bitte Aufschlüsseln.
17. Gibt es Bestrebungen die Anteile abzutreten? Wieso? / Wieso nicht?

III. BETEILIGUNGEN ÜBER BETEILIGUNGSGESELLSCHAFTEN / FONDS

1. Ist Ihre Kommune über Beteiligungsgesellschaften oder Fonds an Kohlekraftwerken beteiligt?
 - a. Wenn ja, in welcher Form?
 - b. Wenn ja, an welchen Kraftwerken?
2. Wenn ja, sind darunter Beteiligungen über Beteiligungsgesellschaften oder Fonds an Kraftwerken im **Ausland**? Bitte konkret aufschlüsseln.
 - a. Wie hoch sind diese Beteiligungen? Bitte konkret aufschlüsseln.
 - b. Welche Laufzeiten haben diese Beteiligungen?
 - c. Wie hoch ist der Wert dieser Beteiligung zum Bilanzstichtag 31.12.2019?
 - d. Wann sind diese Beteiligungen erworben worden?
 - e. Von welchem Voreigentümer sind sie gekauft worden?
 - f. Sind Beteiligungen seit dem 1.1.2019 neu erworben worden?
 - g. Sind Beteiligungen seit dem 1.1.2019 verkauft worden?
3. Wenn ja, sind darunter Beteiligungen über Beteiligungsgesellschaften oder Fonds an Kraftwerken im **Inland**? Bitte konkret aufschlüsseln.

- a. Wie hoch sind diese Beteiligungen? Bitte konkret aufschlüsseln.
 - b. Welche Laufzeiten haben diese Beteiligungen?
 - c. Wie hoch ist der Wert dieser Beteiligung zum Bilanzstichtag 31.12.2019?
 - d. Wann sind diese Beteiligungen erworben worden?
 - e. Von welchem Voreigentümer sind sie gekauft worden?
 - f. Sind Beteiligungen seit dem 1.1.2019 neu erworben worden?
 - g. Sind Beteiligungen seit dem 1.1.2019 verkauft worden?
4. Wie hoch war der Gewinn vor Steuern der Beteiligung zum Bilanzstichtag 31. Dezember 2019? Bitte einzeln aufschlüsseln.
5. Wie hoch war der Gewinn vor Steuern der Beteiligung zum Bilanzstichtag 31. Dezember 2018? Bitte einzeln aufschlüsseln.
6. Wie hoch war der Gewinn vor Steuern der Beteiligung zum Bilanzstichtag 31. Dezember 2017? Bitte einzeln aufschlüsseln.
7. Besitzt die Beteiligungsgesellschaft einen Verwaltungsrat?
 - a. Wenn ja, wer sitzt darin? Bitte Aufschlüsseln.
8. Besitzt die Beteiligungsgesellschaft einen Beirat?
 - a. Wenn ja, wer sitzt darin? Bitte Aufschlüsseln.
9. Besitzt die Beteiligungsgesellschaft eine Gesellschafterversammlung?
 - a. Wenn ja, wer sitzt darin? Bitte Aufschlüsseln.
10. Besitzt die Beteiligungsgesellschaft eine Aufsichtsrat?
 - a. Wenn ja, wer sitzt darin? Bitte Aufschlüsseln.
11. Besitzt die Beteiligungsgesellschaft eine Geschäftsführung?
 - a. Wenn ja, wer sitzt darin? Bitte Aufschlüsseln.
12. Besitzt das Kraftwerk einen Verwaltungsrat?
 - a. Wenn ja, wer sitzt im Verwaltungsrat des Kraftwerks? Bitte Aufschlüsseln.
13. Besitzt das Kraftwerk einen Beirat?
 - a. Wenn ja, wer sitzt im Beirat des Kraftwerks? Bitte Aufschlüsseln.
14. Besitzt das Kraftwerk eine Gesellschafterversammlung?
 - a. Wenn ja, wer sitzt in der Gesellschafterversammlung des Kraftwerks?
Bitte Aufschlüsseln.
15. Besitzt das Kraftwerk einen Aufsichtsrat?
 - a. Wenn ja, wer sitzt im Aufsichtsrat des Kraftwerks? Bitte Aufschlüsseln.
16. Besitzt das Kraftwerk eine Geschäftsführung?
 - a. Wenn ja, wer sitzt in der Geschäftsführung des Kraftwerks? Bitte Aufschlüsseln.
17. Gibt es Bestrebungen die Anteile abzutreten? Wieso? / Wieso nicht?

IV. BETEILIGUNGEN AN KRAFTWERKSSCHEIBEN

1. Ist Ihre Kommune direkt an Kraftwerksscheiben beteiligt?
 - a. Wenn ja, in welcher Form?
 - b. Wenn ja, an welchen Kraftwerken?
2. Ist Ihre Kommune über Tochterfirmen wie den Stadtwerken an Kraftwerksscheiben beteiligt?
 - a. Wenn ja, in welcher Form?
 - b. Wenn ja, über welche Tochterfirmen?
 - c. Wenn ja, an welchen Kraftwerken?
3. Ist Ihre Kommune über Beteiligungsgesellschaften an Kraftwerksscheiben beteiligt?
 - a. Wenn ja, in welcher Form?
 - b. Wenn ja, über welche Beteiligungsgesellschaften?
 - c. Wenn ja, an welchen Kraftwerken?
4. Wenn ja, sind darunter Beteiligungen an Kraftwerksscheiben im **Ausland**? Bitte konkret aufschlüsseln.
 - a. Wie hoch sind diese Beteiligungen? Bitte konkret aufschlüsseln.
 - b. Welche Laufzeiten haben diese Beteiligungen?
 - c. Wie hoch ist der Wert dieser Beteiligung zum Bilanzstichtag 31.12.2019?
 - d. Wann sind diese Beteiligungen erworben worden?
 - e. Von welchem Voreigentümer sind sie gekauft worden?
 - f. Sind Beteiligungen seit dem 1.1.2019 neu erworben worden?
 - g. Sind Beteiligungen seit dem 1.1.2019 verkauft worden?
5. Wenn ja, sind darunter Beteiligungen an Kraftwerksscheiben im **Inland**? Bitte konkret aufschlüsseln.
 - a. Wie hoch sind diese Beteiligungen? Bitte konkret aufschlüsseln.
 - b. Welche Laufzeiten haben diese Beteiligungen?
 - c. Wie hoch ist der Wert dieser Beteiligung zum Bilanzstichtag 31.12.2019?
 - d. Wann sind diese Beteiligungen erworben worden?
 - e. Von welchem Voreigentümer sind sie gekauft worden?
 - f. Sind Beteiligungen seit dem 1.1.2019 neu erworben worden?
 - g. Sind Beteiligungen seit dem 1.1.2019 verkauft worden?
6. Wie hoch war der Gewinn vor Steuern der Beteiligung zum Bilanzstichtag 31. Dezember 2019? Bitte einzeln aufschlüsseln.
7. Wie hoch war der Gewinn vor Steuern der Beteiligung zum Bilanzstichtag 31. Dezember 2018? Bitte einzeln aufschlüsseln.
8. Wie hoch war der Gewinn vor Steuern der Beteiligung zum Bilanzstichtag 31. Dezember 2017? Bitte einzeln aufschlüsseln.

9. Besitzt die Kraftwerksscheibe einen Verwaltungsrat?
 - a. Wenn ja, wer sitzt darin? Bitte Aufschlüsseln.
10. Besitzt die Kraftwerksscheibe einen Beirat?
 - a. Wenn ja, wer sitzt darin? Bitte Aufschlüsseln.
11. Besitzt die Kraftwerksscheibe eine Gesellschafterversammlung?
 - a. Wenn ja, wer sitzt darin? Bitte Aufschlüsseln.
12. Besitzt die Kraftwerksscheibe einen Aufsichtsrat?
 - a. Wenn ja, wer sitzt darin? Bitte Aufschlüsseln.
13. Besitzt die Kraftwerksscheibe eine Geschäftsführung?
 - a. Wenn ja, wer sitzt darin? Bitte Aufschlüsseln.
14. Gibt es Bestrebungen die Anteile abzutreten? Wieso? / Wieso nicht?