


Von: **J. Froehling** j.froehling@hochsauerlandwasser.de 
Betreff: AW: Presseanfrage
Datum: 17. August 2020 um 09:51
An: Lucia Parbel lucia.parbel@crowd.correctiv.org

JF


Sehr geehrte Frau Parbel,

für die Städte Meschede und Olsberg sowie die Gemeinde Bestwig können beide Fragen mit Nein beantwortet werden – bzw. der jeweils zweite Teil der Fragen wird damit hinfällig.

Mit freundlichen Grüßen

im Auftrag

Jörg Fröhling
Presse und Öffentlichkeitsarbeit

Tel +49.2904.71280-19
Fax +49.2904.71280-2229
Mobil 
E-Mail j.froehling@hochsauerlandwasser.de



Hochsauerlandwasser GmbH

Kommunalunternehmen der Gemeinde Bestwig sowie der Städte Meschede und Olsberg. Auf'm Brinke 11, 59872 Meschede

Sitz der Gesellschaft
59872 Meschede
Finanzamt Meschede
Steuer-Nr. 334/5779/0283
Amtsgericht Arnsberg
HRB-Nr. 7209
Vorsitzender des Aufsichtsrates
BM Wolfgang Fischer
Geschäftsführer
Robert Dietrich
Christoph Rosenau

Kundencenter Bestwig
Kundencenter Meschede
Kundencenter Olsberg

Rathausplatz 1, 59909 Bestwig
Auf'm Brinke 11, 59872 Meschede
Bigger Platz 1, 59939 Olsberg

Sie erreichen uns:

Montag – Mittwoch	08:00 Uhr – 16:00 Uhr
Donnerstag	08:00 Uhr – 18:00 Uhr
Freitag	08:00 Uhr – 13:00 Uhr

Diese E-Mail und eventuelle Anlagen können vertrauliche und/oder rechtlich geschützte Informationen enthalten. Wenn Sie nicht der richtige Adressat sind oder diese E-Mail irrtümlich erhalten haben, informieren Sie bitte sofort den Absender und vernichten Sie diese E-Mail. Das unerlaubte Kopieren sowie eine unbefugte Weitergabe dieser E-Mail sind nicht gestattet.

Von: Lucia Parbel lucia.parbel@crowd.correctiv.org
Betreff: Presseanfrage
Datum: 14. August 2020 um 22:31
An: j.froehling@hochsauerlandwasser.de




Sehr geehrter Herr Jörg Fröhling,
vielen Dank für das Zusenden Ihrer Antworten. Wir haben bereits aus den meisten NRW-Kommunen Rückmeldung erhalten und stecken gerade in der Auswertung. Nun möchte ich noch zwei Fragen hinterher schicken, da es in unserem Fragebogen womöglich zu einer Uneindeutigkeit kam:

1. Besitzt Ihre Kommune Aktienanteile an RWE oder anderen Unternehmen, die Kohlekraftwerke betreiben oder Anteile an ihnen besitzen? Wenn ja, wie viele?

2. Haben Tochter- und/oder Beteiligungsgesellschaften und/oder Fonds Ihrer Kommune Aktienanteile an RWE oder anderen Unternehmen, die Kohlekraftwerke betreiben oder Anteile an ihnen besitzen? Wenn ja, wie viele?

Ich möchte Sie freundlich um eine kurze Beantwortung bis Dienstag 10 Uhr bitten und bedanke mich vielmals für Ihre Mühe.

Beste Grüße und ein schönes Wochenende
Lucia Parbel

Von: **J. Froehling** j.froehling@hochsauerlandwasser.de 
Betreff: AW: Kommunale Beteiligung an Kohlekraft
Datum: 22. Juli 2020 um 16:22
An: Lucia Parbel lucia.parbel@crowd.correctiv.org

JF


Guten Tag Frau Parbel,

irrtümlich hatte ich in meiner vorangegangenen Mail für die Stadt Meschede und die Gemeinde Bestwig geantwortet – es sollte an dieser Stelle die Stadt Olsberg sein. Allerdings gilt für alle drei Kommunen, für die unsere Interkommunale Pressestelle tätig ist - die Stadt Meschede, die Stadt Olsberg und die Gemeinde Bestwig, dass es keine – wie auch immer geartete – direkte oder indirekte Beteiligung an Kohlekraftwerken oder Kraftwerkscheiben gibt. Somit sind auch alle nachgelagerten Fragen zu den von Ihnen genannten Punkten gegenstandslos.

Mit freundlichen Grüßen

im Auftrag

Jörg Fröhling
Presse und Öffentlichkeitsarbeit

Tel +49.2904.71280-19
Fax +49.2904.71280-2229
Mobil 
E-Mail j.froehling@hochsauerlandwasser.de



Hochsauerlandwasser GmbH

Kommunalunternehmen der Gemeinde Bestwig sowie der Städte Meschede und Olsberg. Auf'm Brinke 11, 59872 Meschede

Sitz der Gesellschaft
59872 Meschede
Finanzamt Meschede
Steuer-Nr. 334/5779/0283
Amtsgericht Arnsberg
HRB-Nr. 7209
Vorsitzender des Aufsichtsrates
BM Wolfgang Fischer
Geschäftsführer
Robert Dietrich
Christoph Rosenau

Kundencenter Bestwig
Kundencenter Meschede
Kundencenter Olsberg

Rathausplatz 1, 59909 Bestwig
Auf'm Brinke 11, 59872 Meschede
Bigger Platz 1, 59939 Olsberg

Sie erreichen uns:

Montag – Mittwoch	08:00 Uhr – 16:00 Uhr
Donnerstag	08:00 Uhr – 18:00 Uhr
Freitag	08:00 Uhr – 13:00 Uhr

Diese E-Mail und eventuelle Anlagen können vertrauliche und/oder rechtlich geschützte Informationen enthalten. Wenn Sie nicht der richtige Adressat sind oder diese E-Mail irrtümlich erhalten haben, informieren Sie bitte sofort den Absender und vernichten Sie diese E-Mail. Das unerlaubte Kopieren sowie eine unbefugte Weitergabe dieser E-Mail sind nicht gestattet.

Von: **J. Froehling** j.froehling@hochsauerlandwasser.de
Betreff: AW: Olsberg: Kommunale Beteiligung an Kohlekraft
Datum: 22. Juli 2020 um 16:14
An: Lucia Parbel lucia.parbel@crowd.correctiv.org

JF

Guten Tag Frau Parbel,

weder die Stadt Meschede noch die Gemeinde Bestwig sind an Kohlekraftwerken beteiligt - weder direkt noch indirekt, über Tochterfirmen, Beteiligungsgesellschaften oder Fonds. Ebenso gibt es keine Beteiligung über Kraftwerksscheiben.

Somit werden auch die unter den Punkten I. bis IV. gestellten Fragen gegenstandslos.

Mit freundlichen Grüßen

im Auftrag

Jörg Fröhling
Presse und Öffentlichkeitsarbeit

Tel +49.2904.71280-19
Fax +49.2904.71280-2229
Mobil [REDACTED]
E-Mail j.froehling@hochsauerlandwasser.de



Hochsauerlandwasser GmbH

Kommunalunternehmen der Gemeinde Bestwig sowie der Städte Meschede und Olsberg. Auf'm Brinke 11, 59872 Meschede

Sitz der Gesellschaft
59872 Meschede
Finanzamt Meschede
Steuer-Nr. 334/5779/0283
Amtsgericht Arnsberg
HRB-Nr. 7209
Vorsitzender des Aufsichtsrates
BM Wolfgang Fischer
Geschäftsführer
Robert Dietrich
Christoph Rosenau

Kundencenter Bestwig
Kundencenter Meschede
Kundencenter Olsberg

Rathausplatz 1, 59909 Bestwig
Auf'm Brinke 11, 59872 Meschede
Bigger Platz 1, 59939 Olsberg

Sie erreichen uns:

Montag – Mittwoch	08:00 Uhr – 16:00 Uhr
Donnerstag	08:00 Uhr – 18:00 Uhr
Freitag	08:00 Uhr – 13:00 Uhr

Diese E-Mail und eventuelle Anlagen können vertrauliche und/oder rechtlich geschützte Informationen enthalten. Wenn Sie nicht der richtige Adressat sind oder diese E-Mail irrtümlich erhalten haben, informieren Sie bitte sofort den Absender und vernichten Sie diese E-Mail. Das unerlaubte Kopieren sowie eine unbefugte Weitergabe dieser E-Mail sind nicht gestattet.

Von: **Lucia Parbel** lucia.parbel@crowd.correctiv.org
Betreff: Olsberg: Kommunale Beteiligung an Kohlekraft
Datum: 22. Juli 2020 um 11:36
An: j.froehling@hochsauerlandwasser.de

LP

Guten Tag Herr Fröhling,

ich recherchiere als freie Crowd-Reporterin für das gemeinnützige Recherchezentrum CORRECTIV exklusiv zu den folgenden Fragen über kommunale Energiebeteiligungen. Hierfür bitte ich um die Beantwortung des beigefügten Fragenkatalogs innerhalb eines Monats bis zum 19. August 2020. Bitte antworten Sie mir für beide Kommunen, für die sie als Ansprechpartner angegeben sind: Für Olsberg und für Bestwig.

Meine Anfrage stützt sich auf das Landespressegesetz NRW sowie die nachfolgenden Urteile des VG Arnsberg

[RWE-Urteil VG Arnsberg – 12 K 136](#)

[RWE-Urteil VG Arnsberg – 12 K 1088](#)

Bitte schicken Sie mir eine Bestätigung zum Eingang meiner Anfrage.
Danke!

Mit freundlichem Gruß
Lucia Parbel

Crowd-Reporterin
climate.crowd@correctiv.org
correctiv.org

CORRECTIV ist spendenfinanziert.
Sichern Sie mutigen und unabhängigen Journalismus:
correctiv.org/unterstuetzen

Die besten Recherchen per Mail:
correctiv.org/spotlight

Büro Essen: Akazienallee 11, 45127 Essen
Büro Berlin: Singerstraße 109, 10179 Berlin

CORRECTIV - Recherchen für die Gesellschaft gemeinnützige GmbH
Sitz: Huyssenallee 11 | 45128 Essen | Handelsregister Essen | HRB 25135
Geschäftsführer: David Schraven, Simon Kretschmer

FRAGENKATALOG

I. DIREKTE BETEILIGUNGEN AN KOHLEKRAFTWERKEN

1. Ist Ihre Kommune direkt an Kohlekraftwerken beteiligt oder besitzt Kohlekraftwerke vollständig?
 - a. Wenn ja, in welcher Form?
 - b. Wenn ja, an welchen Kraftwerken?
2. Wenn ja, sind darunter Beteiligungen an Kraftwerken im **Ausland**? Bitte konkret aufschlüsseln.
 - a. Wie hoch sind diese Beteiligungen?
 - b. Welcher Art sind die Beteiligungen
 - c. Welche Laufzeiten haben diese Beteiligungen?
 - d. Wie hoch ist der Wert dieser Beteiligung zum Bilanzstichtag 31.12.2019?
 - e. Wann sind diese Beteiligungen erworben worden?
 - f. Von welchem Voreigentümer sind sie gekauft worden?
 - g. Sind Beteiligungen seit dem 1.1.2019 neu erworben worden?
 - h. Sind Beteiligungen seit dem 1.1.2019 verkauft worden?
3. Wenn ja, sind darunter Beteiligungen oder der Besitz an Kraftwerken im **Inland**? Bitte konkret aufschlüsseln.
 - a. Wie hoch sind diese Beteiligungen? Bitte konkret aufschlüsseln.
 - b. Welche Laufzeiten haben diese Beteiligungen?
 - c. Mit welchem Wert ist die Beteiligungen oder der Besitz in der Bilanz Ihrer Kommune zum Bilanzstichtag 31.12.2019 ausgewiesen?
 - d. Wann sind diese Beteiligungen erworben worden?
 - e. Von welchem Voreigentümer sind sie gekauft worden?
 - f. Sind Beteiligungen seit dem 1.1.2019 neu erworben worden?
 - g. Sind Beteiligungen seit dem 1.1.2019 verkauft worden?
4. Wie hoch war der Gewinn vor Steuern der Beteiligung zum Bilanzstichtag 31. Dezember 2019? Bitte einzeln aufschlüsseln.
5. Wie hoch war der Gewinn vor Steuern der Beteiligung zum Bilanzstichtag 31. Dezember 2018? Bitte einzeln aufschlüsseln.
6. Wie hoch war der Gewinn vor Steuern der Beteiligung zum Bilanzstichtag 31. Dezember 2017? Bitte einzeln aufschlüsseln.
7. Besitzt das Kraftwerk einen Verwaltungsrat?
 - a. Wenn ja, wer sitzt im Verwaltungsrat des Kraftwerks? Bitte Aufschlüsseln.
8. Besitzt das Kraftwerk einen Beirat?
 - a. Wenn ja, wer sitzt im Beirat des Kraftwerks? Bitte Aufschlüsseln.
9. Besitzt das Kraftwerk eine Gesellschafterversammlung?
 - a. Wenn ja, wer sitzt in der Gesellschafterversammlung des Kraftwerks? Bitte Aufschlüsseln.
10. Besitzt das Kraftwerk einen Aufsichtsrat?
 - a. Wenn ja, wer sitzt im Aufsichtsrat des Kraftwerks? Bitte Aufschlüsseln.

11. Besitzt das Kraftwerk eine Geschäftsführung?
 - a. Wenn ja, wer sitzt in der Geschäftsführung des Kraftwerks? Bitte Aufschlüsseln.
12. Gibt es Bestrebungen die Anteile abzutreten? Wieso? / Wieso nicht?

II. BETEILIGUNGEN ÜBER TOCHTERFIRMEN

1. Ist Ihre Kommune über Tochterfirmen wie die Stadtwerke an Kohlekraftwerken beteiligt?
 - a. Wenn ja, in welcher Form?
 - b. Wenn ja, an welchen Kraftwerken?
2. Wenn ja, sind darunter Beteiligungen über Tochterfirmen an Kraftwerken im **Ausland**? Bitte konkret aufschlüsseln.
 - a. Wie hoch sind diese Beteiligungen? Bitte konkret aufschlüsseln.
 - b. Welche Laufzeiten haben diese Beteiligungen?
 - c. Wie hoch ist der Wert dieser Beteiligung zum Bilanzstichtag 31.12.2019?
 - d. Wann sind diese Beteiligungen erworben worden?
 - e. Von welchem Voreigentümer sind sie gekauft worden?
 - f. Sind Beteiligungen seit dem 1.1.2019 neu erworben worden?
 - g. Sind Beteiligungen seit dem 1.1.2019 verkauft worden?
3. Wenn ja, sind darunter Beteiligungen über Tochterfirmen an Kraftwerken im Inland? Bitte konkret aufschlüsseln.
 - a. Wie hoch sind diese Beteiligungen? Bitte konkret aufschlüsseln.
 - b. Welche Laufzeiten haben diese Beteiligungen?
 - c. Wie hoch ist der Wert dieser Beteiligung zum Bilanzstichtag 31.12.2019?
 - d. Wann sind diese Beteiligungen erworben worden?
 - e. Von welchem Voreigentümer sind sie gekauft worden?
 - f. Sind Beteiligungen seit dem 1.1.2019 neu erworben worden?
 - g. Sind Beteiligungen seit dem 1.1.2019 verkauft worden?
4. Wie hoch war der Gewinn vor Steuern der Beteiligung zum Bilanzstichtag 31. Dezember 2019? Bitte einzeln aufschlüsseln.
5. Wie hoch war der Gewinn vor Steuern der Beteiligung zum Bilanzstichtag 31. Dezember 2018? Bitte einzeln aufschlüsseln.
6. Wie hoch war der Gewinn vor Steuern der Beteiligung zum Bilanzstichtag 31. Dezember 2017? Bitte einzeln aufschlüsseln.
7. Besitzt die Tochterfirma einen Verwaltungsrat?
 - a. Wenn ja, wer sitzt darin? Bitte Aufschlüsseln.
8. Besitzt die Tochterfirma einen Beirat?
 - a. Wenn ja, wer sitzt darin? Bitte Aufschlüsseln.

9. Besitzt die Tochterfirma eine Gesellschafterversammlung?
 - a. Wenn ja, wer sitzt darin? Bitte Aufschlüsseln.
10. Besitzt die Tochterfirma einen Aufsichtsrat?
 - a. Wenn ja, wer sitzt darin? Bitte Aufschlüsseln.
11. Besitzt die Tochterfirma eine Geschäftsführung?
 - a. Wenn ja, wer sitzt darin? Bitte Aufschlüsseln.
12. Besitzt das Kraftwerk einen Verwaltungsrat?
 - a. Wenn ja, wer sitzt im Verwaltungsrat des Kraftwerks? Bitte Aufschlüsseln.
13. Besitzt das Kraftwerk einen Beirat?
 - a. Wenn ja, wer sitzt im Beirat des Kraftwerks? Bitte Aufschlüsseln.
14. Besitzt das Kraftwerk eine Gesellschafterversammlung?
 - a. Wenn ja, wer sitzt in der Gesellschafterversammlung des Kraftwerks? Bitte Aufschlüsseln.
15. Besitzt das Kraftwerk einen Aufsichtsrat?
 - a. Wenn ja, wer sitzt im Aufsichtsrat des Kraftwerks? Bitte Aufschlüsseln.
16. Besitzt das Kraftwerk eine Geschäftsführung?
 - a. Wenn ja, wer sitzt in der Geschäftsführung des Kraftwerks? Bitte Aufschlüsseln.
17. Gibt es Bestrebungen die Anteile abzutreten? Wieso? / Wieso nicht?

III. BETEILIGUNGEN ÜBER BETEILIGUNGSGESELLSCHAFTEN / FONDS

1. Ist Ihre Kommune über Beteiligungsgesellschaften oder Fonds an Kohlekraftwerken beteiligt?
 - a. Wenn ja, in welcher Form?
 - b. Wenn ja, an welchen Kraftwerken?
2. Wenn ja, sind darunter Beteiligungen über Beteiligungsgesellschaften oder Fonds an Kraftwerken im **Ausland**? Bitte konkret aufschlüsseln.
 - a. Wie hoch sind diese Beteiligungen? Bitte konkret aufschlüsseln.
 - b. Welche Laufzeiten haben diese Beteiligungen?
 - c. Wie hoch ist der Wert dieser Beteiligung zum Bilanzstichtag 31.12.2019?
 - d. Wann sind diese Beteiligungen erworben worden?
 - e. Von welchem Voreigentümer sind sie gekauft worden?
 - f. Sind Beteiligungen seit dem 1.1.2019 neu erworben worden?
 - g. Sind Beteiligungen seit dem 1.1.2019 verkauft worden?

3. Wenn ja, sind darunter Beteiligungen über Beteiligungsgesellschaften oder Fonds an Kraftwerken im **Inland**? Bitte konkret aufschlüsseln.
 - a. Wie hoch sind diese Beteiligungen? Bitte konkret aufschlüsseln.
 - b. Welche Laufzeiten haben diese Beteiligungen?
 - c. Wie hoch ist der Wert dieser Beteiligung zum Bilanzstichtag 31.12.2019?
 - d. Wann sind diese Beteiligungen erworben worden?
 - e. Von welchem Voreigentümer sind sie gekauft worden?
 - f. Sind Beteiligungen seit dem 1.1.2019 neu erworben worden?
 - g. Sind Beteiligungen seit dem 1.1.2019 verkauft worden?
4. Wie hoch war der Gewinn vor Steuern der Beteiligung zum Bilanzstichtag 31. Dezember 2019? Bitte einzeln aufschlüsseln.
5. Wie hoch war der Gewinn vor Steuern der Beteiligung zum Bilanzstichtag 31. Dezember 2018? Bitte einzeln aufschlüsseln.
6. Wie hoch war der Gewinn vor Steuern der Beteiligung zum Bilanzstichtag 31. Dezember 2017? Bitte einzeln aufschlüsseln.
7. Besitzt die Beteiligungsgesellschaft einen Verwaltungsrat?
 - a. Wenn ja, wer sitzt darin? Bitte Aufschlüsseln.
8. Besitzt die Beteiligungsgesellschaft einen Beirat?
 - a. Wenn ja, wer sitzt darin? Bitte Aufschlüsseln.
9. Besitzt die Beteiligungsgesellschaft eine Gesellschafterversammlung?
 - a. Wenn ja, wer sitzt darin? Bitte Aufschlüsseln.
10. Besitzt die Beteiligungsgesellschaft einen Aufsichtsrat?
 - a. Wenn ja, wer sitzt darin? Bitte Aufschlüsseln.
11. Besitzt die Beteiligungsgesellschaft eine Geschäftsführung?
 - a. Wenn ja, wer sitzt darin? Bitte Aufschlüsseln.
12. Besitzt das Kraftwerk einen Verwaltungsrat?
 - a. Wenn ja, wer sitzt im Verwaltungsrat des Kraftwerks? Bitte Aufschlüsseln.
13. Besitzt das Kraftwerk einen Beirat?
 - a. Wenn ja, wer sitzt im Beirat des Kraftwerks? Bitte Aufschlüsseln.
14. Besitzt das Kraftwerk eine Gesellschafterversammlung?
 - a. Wenn ja, wer sitzt in der Gesellschafterversammlung des Kraftwerks? Bitte Aufschlüsseln.
15. Besitzt das Kraftwerk einen Aufsichtsrat?
 - a. Wenn ja, wer sitzt im Aufsichtsrat des Kraftwerks? Bitte Aufschlüsseln.
16. Besitzt das Kraftwerk eine Geschäftsführung?
 - a. Wenn ja, wer sitzt in der Geschäftsführung des Kraftwerks? Bitte Aufschlüsseln.
17. Gibt es Bestrebungen die Anteile abzutreten? Wieso? / Wieso nicht?

IV. BETEILIGUNGEN AN KRAFTWERKSSCHEIBEN

1. Ist Ihre Kommune direkt an Kraftwerksscheiben beteiligt?
 - a. Wenn ja, in welcher Form?
 - b. Wenn ja, an welchen Kraftwerken?
2. Ist Ihre Kommune über Tochterfirmen wie den Stadtwerken an Kraftwerksscheiben beteiligt?
 - a. Wenn ja, in welcher Form?
 - b. Wenn ja, über welche Tochterfirmen?
 - c. Wenn ja, an welchen Kraftwerken?
3. Ist Ihre Kommune über Beteiligungsgesellschaften an Kraftwerksscheiben beteiligt?
 - a. Wenn ja, in welcher Form?
 - b. Wenn ja, über welche Beteiligungsgesellschaften?
 - c. Wenn ja, an welchen Kraftwerken?
4. Wenn ja, sind darunter Beteiligungen an Kraftwerksscheiben im **Ausland**? Bitte konkret aufschlüsseln.
 - a. Wie hoch sind diese Beteiligungen? Bitte konkret aufschlüsseln.
 - b. Welche Laufzeiten haben diese Beteiligungen?
 - c. Wie hoch ist der Wert dieser Beteiligung zum Bilanzstichtag 31.12.2019?
 - d. Wann sind diese Beteiligungen erworben worden?
 - e. Von welchem Voreigentümer sind sie gekauft worden?
 - f. Sind Beteiligungen seit dem 1.1.2019 neu erworben worden?
 - g. Sind Beteiligungen seit dem 1.1.2019 verkauft worden?
5. Wenn ja, sind darunter Beteiligungen an Kraftwerksscheiben im **Inland**? Bitte konkret aufschlüsseln.
 - a. Wie hoch sind diese Beteiligungen? Bitte konkret aufschlüsseln.
 - b. Welche Laufzeiten haben diese Beteiligungen?
 - c. Wie hoch ist der Wert dieser Beteiligung zum Bilanzstichtag 31.12.2019?
 - d. Wann sind diese Beteiligungen erworben worden?
 - e. Von welchem Voreigentümer sind sie gekauft worden?
 - f. Sind Beteiligungen seit dem 1.1.2019 neu erworben worden?
 - g. Sind Beteiligungen seit dem 1.1.2019 verkauft worden?
6. Wie hoch war der Gewinn vor Steuern der Beteiligung zum Bilanzstichtag 31. Dezember 2019? Bitte einzeln aufschlüsseln.
7. Wie hoch war der Gewinn vor Steuern der Beteiligung zum Bilanzstichtag 31. Dezember 2018? Bitte einzeln aufschlüsseln.
8. Wie hoch war der Gewinn vor Steuern der Beteiligung zum Bilanzstichtag 31.

Dezember 2017? Bitte einzeln aufschlüsseln.

9. Besitzt die Kraftwerksscheibe einen Verwaltungsrat?
 - a. Wenn ja, wer sitzt darin? Bitte Aufschlüsseln.
10. Besitzt die Kraftwerksscheibe einen Beirat?
 - a. Wenn ja, wer sitzt darin? Bitte Aufschlüsseln.
11. Besitzt die Kraftwerksscheibe eine Gesellschafterversammlung?
 - a. Wenn ja, wer sitzt darin? Bitte Aufschlüsseln.
12. Besitzt die Kraftwerksscheibe einen Aufsichtsrat?
 - a. Wenn ja, wer sitzt darin? Bitte Aufschlüsseln.
13. Besitzt die Kraftwerksscheibe eine Geschäftsführung?
 - a. Wenn ja, wer sitzt darin? Bitte Aufschlüsseln.
14. Gibt es Bestrebungen die Anteile abzutreten? Wieso? / Wieso nicht?