

EINGEGANGEN 24. Aug. 2020

# STADT HALVER

## DER BÜRGERMEISTER

Stadt Halver - Postfach 1453 - 58544 Halver

CORRECIV  
Frau Lucia Parbel  
Huysenallee 11

45128 Essen

Verwaltungsgebäude:

Zimmer:

Amt:

Es schreibt Ihnen:

Telefon:

Durchwahl :

Telefax:

E-mail:

Zentrale Dienste

@halver.de

Wir sind persönlich für Sie da:

Dienstag, Mittwoch, Donnerstag,

Freitag

08.30 – 12.00 Uhr

Auch außerhalb dieser Sprechzeiten können Sie Termine vereinbaren.

Ihr Zeichen

Ihre Nachricht vom

Mein Zeichen

- 58553 Halver

21. August 2020

## KURZMITTEILUNG



Die beigelegten Unterlagen  
übersende ich



zum  
Verbleib



als Anlage zu meinem  
Schreiben vom

### mit der Bitte um



Kenntnisnahme



Auswertung



weitere  
Veranlassung



Unterschrift



Genehmigung



fernmündliche  
Rücksprache



Ausfüllung bis  
zum



Prüfung bis  
zum



Stellungnahme bis  
zum



Entscheidung bis  
zum



Erledigung bis  
zum



Rückgabe bis  
zum

Unter Bezug auf das  
Schreiben vom

Unter Bezug auf das  
Gespräch vom

Unter Bezug auf das  
Ferngespräch vom

Unter Bezug auf das  
Ferngespräch vom



Die beigelegten Unterlagen  
sende ich zurück



nach Kenntnisnahme



nach Erledigung



Ich bitte um Veröffentlichung



Ich bitte, mir folgende Unterlagen zu übersenden:

Anlage:

### So können Sie bei uns bezahlen:

Konten der Stadtkasse Halver  
Sparkasse Lüdenscheid  
Volksbank Lüdenscheid eG

Commerzbank Halver  
Postbank Dortmund

Besuchen Sie uns im Internet unter: [www.halver.de](http://www.halver.de)

STADT HALVER  
Thomassstr. 18  
58553 Halver

## FRAGENKATALOG

### I. DIREKTE BETEILIGUNGEN AN KOHLEKRAFTWERKEN

1. Ist Ihre Kommune direkt an Kohlekraftwerken beteiligt oder besitzt Kohlekraftwerke vollständig?

a. Wenn ja, in welcher Form?

Nein

b. Wenn ja, an welchen Kraftwerken?

2. Wenn ja, sind darunter Beteiligungen an Kraftwerken im **Ausland**? Bitte konkret aufschlüsseln.

a. Wie hoch sind diese Beteiligungen?

b. Welcher Art sind die Beteiligungen

c. Welche Laufzeiten haben diese Beteiligungen?

d. Wie hoch ist der Wert dieser Beteiligung zum Bilanzstichtag 31.12.2019? ~

e. Wann sind diese Beteiligungen erworben worden?

f. Von welchem Voreigentümer sind sie gekauft worden?

g. Sind Beteiligungen seit dem 1.1.2019 neu erworben worden?

h. Sind Beteiligungen seit dem 1.1.2019 verkauft worden?

3. Wenn ja, sind darunter Beteiligungen oder der Besitz an Kraftwerken im **Inland**? Bitte konkret aufschlüsseln.

a. Wie hoch sind diese Beteiligungen? Bitte konkret aufschlüsseln.

b. Welche Laufzeiten haben diese Beteiligungen?

c. Mit welchem Wert ist die Beteiligungen oder der Besitz in der Bilanz Ihrer Kommune zum Bilanzstichtag 31.12.2019 ausgewiesen?

d. Wann sind diese Beteiligungen erworben worden?

e. Von welchem Voreigentümer sind sie gekauft worden?

f. Sind Beteiligungen seit dem 1.1.2019 neu erworben worden?

g. Sind Beteiligungen seit dem 1.1.2019 verkauft worden?

4. Wie hoch war der Gewinn vor Steuern der Beteiligung zum Bilanzstichtag 31. Dezember 2019? Bitte einzeln aufschlüsseln.

~

5. Wie hoch war der Gewinn vor Steuern der Beteiligung zum Bilanzstichtag 31. Dezember 2018? Bitte einzeln aufschlüsseln.

~

6. Wie hoch war der Gewinn vor Steuern der Beteiligung zum Bilanzstichtag 31. Dezember 2017? Bitte einzeln aufschlüsseln.

~

7. Besitzt das Kraftwerk einen Verwaltungsrat?  
a. Wenn ja, wer sitzt im Verwaltungsrat des Kraftwerks? Bitte Aufschlüsseln. /
8. Besitzt das Kraftwerk einen Beirat?  
a. Wenn ja, wer sitzt im Beirat des Kraftwerks? Bitte Aufschlüsseln. /
9. Besitzt das Kraftwerk eine Gesellschafterversammlung?  
a. Wenn ja, wer sitzt in der Gesellschafterversammlung des Kraftwerks? Bitte Aufschlüsseln. /
10. Besitzt das Kraftwerk einen Aufsichtsrat?  
a. Wenn ja, wer sitzt im Aufsichtsrat des Kraftwerks? Bitte Aufschlüsseln. /
11. Besitzt das Kraftwerk eine Geschäftsführung?  
a. Wenn ja, wer sitzt in der Geschäftsführung des Kraftwerks? Bitte Aufschlüsseln. /
12. Gibt es Bestrebungen die Anteile abzutreten? Wieso? / Wieso nicht? /

## II. BETEILIGUNGEN ÜBER TOCHTERFIRMEN

1. Ist Ihre Kommune über Tochterfirmen wie die Stadtwerke an Kohlekraftwerken beteiligt? *Nein!*  
a. Wenn ja, in welcher Form?  
b. Wenn ja, an welchen Kraftwerken? /
2. Wenn ja, sind darunter Beteiligungen über Tochterfirmen an Kraftwerken im **Ausland**? Bitte konkret aufschlüsseln.  
a. Wie hoch sind diese Beteiligungen? Bitte konkret aufschlüsseln.  
b. Welche Laufzeiten haben diese Beteiligungen?  
c. Wie hoch ist der Wert dieser Beteiligung zum Bilanzstichtag 31.12.2019?  
d. Wann sind diese Beteiligungen erworben worden?  
e. Von welchem Voreigentümer sind sie gekauft worden?  
f. Sind Beteiligungen seit dem 1.1.2019 neu erworben worden?  
g. Sind Beteiligungen seit dem 1.1.2019 verkauft worden? /
3. Wenn ja, sind darunter Beteiligungen über Tochterfirmen an Kraftwerken im Inland? Bitte konkret aufschlüsseln.  
a. Wie hoch sind diese Beteiligungen? Bitte konkret aufschlüsseln. /

- b. Welche Laufzeiten haben diese Beteiligungen?
- c. Wie hoch ist der Wert dieser Beteiligung zum Bilanzstichtag 31.12.2019?
- d. Wann sind diese Beteiligungen erworben worden?
- e. Von welchem Voreigentümer sind sie gekauft worden?
- f. Sind Beteiligungen seit dem 1.1.2019 neu erworben worden?
- g. Sind Beteiligungen seit dem 1.1.2019 verkauft worden?

—/.

4. Wie hoch war der Gewinn vor Steuern der Beteiligung zum Bilanzstichtag 31. Dezember 2019?  
Bitte einzeln aufschlüsseln.

—/.

5. Wie hoch war der Gewinn vor Steuern der Beteiligung zum Bilanzstichtag 31. Dezember 2018?  
Bitte einzeln aufschlüsseln.

—/.

6. Wie hoch war der Gewinn vor Steuern der Beteiligung zum Bilanzstichtag 31. Dezember 2017?  
Bitte einzeln aufschlüsseln.

—/.

7. Besitzt die Tochterfirma einen Verwaltungsrat?  
a. Wenn ja, wer sitzt darin? Bitte Aufschlüsseln.

—/.

8. Besitzt die Tochterfirma einen Beirat?  
a. Wenn ja, wer sitzt darin? Bitte Aufschlüsseln.

—/.

9. Besitzt die Tochterfirma eine Gesellschafterversammlung?  
a. Wenn ja, wer sitzt darin? Bitte Aufschlüsseln.

—/.

10. Besitzt die Tochterfirma einen Aufsichtsrat?  
a. Wenn ja, wer sitzt darin? Bitte Aufschlüsseln.

—/.

11. Besitzt die Tochterfirma eine Geschäftsführung?  
a. Wenn ja, wer sitzt darin? Bitte Aufschlüsseln.

—/.

12. Besitzt das Kraftwerk einen Verwaltungsrat?  
a. Wenn ja, wer sitzt im Verwaltungsrat des Kraftwerks? Bitte Aufschlüsseln.

—/.

13. Besitzt das Kraftwerk einen Beirat?  
a. Wenn ja, wer sitzt im Beirat des Kraftwerks? Bitte Aufschlüsseln.

—/.



14. Besitzt das Kraftwerk eine Gesellschafterversammlung?  
a. Wenn ja, wer sitzt in der Gesellschafterversammlung des Kraftwerks? Bitte Aufschlüsseln. /.

15. Besitzt das Kraftwerk einen Aufsichtsrat?  
a. Wenn ja, wer sitzt im Aufsichtsrat des Kraftwerks? Bitte Aufschlüsseln. /.

16. Besitzt das Kraftwerk eine Geschäftsführung?  
a. Wenn ja, wer sitzt in der Geschäftsführung des Kraftwerks? Bitte Aufschlüsseln. /.

17. Gibt es Bestrebungen die Anteile abzutreten? Wieso? / Wieso nicht? /.

### III. BETEILIGUNGEN ÜBER BETEILIGUNGSGESELLSCHAFTEN / FONDS

1. Ist Ihre Kommune über Beteiligungsgesellschaften oder Fonds an Kohlekraftwerken beteiligt?  
a. Wenn ja, in welcher Form?  
b. Wenn ja, an welchen Kraftwerken? /.

Nein!

2. Wenn ja, sind darunter Beteiligungen über Beteiligungsgesellschaften oder Fonds an Kraftwerken im **Ausland**? Bitte konkret aufschlüsseln.  
a. Wie hoch sind diese Beteiligungen? Bitte konkret aufschlüsseln.  
b. Welche Laufzeiten haben diese Beteiligungen?  
c. Wie hoch ist der Wert dieser Beteiligung zum Bilanzstichtag 31.12.2019?  
d. Wann sind diese Beteiligungen erworben worden?  
e. Von welchem Voreigentümer sind sie gekauft worden?  
f. Sind Beteiligungen seit dem 1.1.2019 neu erworben worden?  
g. Sind Beteiligungen seit dem 1.1.2019 verkauft worden? /.


3. Wenn ja, sind darunter Beteiligungen über Beteiligungsgesellschaften oder Fonds an Kraftwerken im **Inland**? Bitte konkret aufschlüsseln.  
a. Wie hoch sind diese Beteiligungen? Bitte konkret aufschlüsseln.  
b. Welche Laufzeiten haben diese Beteiligungen?  
c. Wie hoch ist der Wert dieser Beteiligung zum Bilanzstichtag 31.12.2019?  
d. Wann sind diese Beteiligungen erworben worden?  
e. Von welchem Voreigentümer sind sie gekauft worden?  
f. Sind Beteiligungen seit dem 1.1.2019 neu erworben worden?  
g. Sind Beteiligungen seit dem 1.1.2019 verkauft worden? /.

4. Wie hoch war der Gewinn vor Steuern der Beteiligung zum Bilanzstichtag 31. Dezember 2019?  
Bitte einzeln aufschlüsseln. 


5. Wie hoch war der Gewinn vor Steuern der Beteiligung zum Bilanzstichtag 31. Dezember 2018?  
Bitte einzeln aufschlüsseln. 

6. Wie hoch war der Gewinn vor Steuern der Beteiligung zum Bilanzstichtag 31. Dezember 2017?  
Bitte einzeln aufschlüsseln. 


7. Besitzt die Beteiligungsgesellschaft einen Verwaltungsrat?  
a. Wenn ja, wer sitzt darin? Bitte Aufschlüsseln. 

8. Besitzt die Beteiligungsgesellschaft einen Beirat?  
a. Wenn ja, wer sitzt darin? Bitte Aufschlüsseln. 

9. Besitzt die Beteiligungsgesellschaft eine Gesellschafterversammlung?  
a. Wenn ja, wer sitzt darin? Bitte Aufschlüsseln. 

10. Besitzt die Beteiligungsgesellschaft einen Aufsichtsrat?  
a. Wenn ja, wer sitzt darin? Bitte Aufschlüsseln. 

11. Besitzt die Beteiligungsgesellschaft eine Geschäftsführung?  
a. Wenn ja, wer sitzt darin? Bitte Aufschlüsseln. 

12. Besitzt das Kraftwerk einen Verwaltungsrat?  
a. Wenn ja, wer sitzt im Verwaltungsrat des Kraftwerks? Bitte Aufschlüsseln. 

13. Besitzt das Kraftwerk einen Beirat?  
a. Wenn ja, wer sitzt im Beirat des Kraftwerks? Bitte Aufschlüsseln. 

14. Besitzt das Kraftwerk eine Gesellschafterversammlung?  
a. Wenn ja, wer sitzt in der Gesellschafterversammlung des Kraftwerks? Bitte Aufschlüsseln. 

15. Besitzt das Kraftwerk einen Aufsichtsrat? 

a. Wenn ja, wer sitzt im Aufsichtsrat des Kraftwerks? Bitte Aufschlüsseln.

/.

16. Besitzt das Kraftwerk eine Geschäftsführung?

a. Wenn ja, wer sitzt in der Geschäftsführung des Kraftwerks? Bitte Aufschlüsseln.

/.

17. Gibt es Bestrebungen die Anteile abzutreten? Wieso? / Wieso nicht?

/.

#### IV. BETEILIGUNGEN AN KRAFTWERKSSCHEIBEN

1. Ist Ihre Kommune direkt an Kraftwerksscheiben beteiligt?

Nein

a. Wenn ja, in welcher Form?

b. Wenn ja, an welchen Kraftwerken?

/.

2. Ist Ihre Kommune über Tochterfirmen wie den Stadtwerken an Kraftwerksscheiben beteiligt?

a. Wenn ja, in welcher Form?

b. Wenn ja, über welche Tochterfirmen?

c. Wenn ja, an welchen Kraftwerken?

/.

3. Ist Ihre Kommune über Beteiligungsgesellschaften an Kraftwerksscheiben beteiligt?

a. Wenn ja, in welcher Form?

b. Wenn ja, über welche Beteiligungsgesellschaften?

c. Wenn ja, an welchen Kraftwerken?

/.

4. Wenn ja, sind darunter Beteiligungen an Kraftwerksscheiben im **Ausland**? Bitte konkret aufschlüsseln.

a. Wie hoch sind diese Beteiligungen? Bitte konkret aufschlüsseln.

b. Welche Laufzeiten haben diese Beteiligungen?

c. Wie hoch ist der Wert dieser Beteiligung zum Bilanzstichtag 31.12.2019?

d. Wann sind diese Beteiligungen erworben worden?

e. Von welchem Voreigentümer sind sie gekauft worden?

f. Sind Beteiligungen seit dem 1.1.2019 neu erworben worden?

g. Sind Beteiligungen seit dem 1.1.2019 verkauft worden?

/.

5. Wenn ja, sind darunter Beteiligungen an Kraftwerksscheiben im **Inland**? Bitte konkret aufschlüsseln.

a. Wie hoch sind diese Beteiligungen? Bitte konkret aufschlüsseln.

b. Welche Laufzeiten haben diese Beteiligungen?

c. Wie hoch ist der Wert dieser Beteiligung zum Bilanzstichtag 31.12.2019?

d. Wann sind diese Beteiligungen erworben worden?

e. Von welchem Voreigentümer sind sie gekauft worden?

/.

- f. Sind Beteiligungen seit dem 1.1.2019 neu erworben worden?  
g. Sind Beteiligungen seit dem 1.1.2019 verkauft worden?

6. Wie hoch war der Gewinn vor Steuern der Beteiligung zum Bilanzstichtag 31. Dezember 2019?  
Bitte einzeln aufschlüsseln.

7. Wie hoch war der Gewinn vor Steuern der Beteiligung zum Bilanzstichtag 31. Dezember 2018?  
Bitte einzeln aufschlüsseln.

8. Wie hoch war der Gewinn vor Steuern der Beteiligung zum Bilanzstichtag 31. Dezember 2017?  
Bitte einzeln aufschlüsseln.

9. Besitzt die Kraftwerksscheibe einen Verwaltungsrat?  
a. Wenn ja, wer sitzt darin? Bitte Aufschlüsseln.

10. Besitzt die Kraftwerksscheibe einen Beirat?  
a. Wenn ja, wer sitzt darin? Bitte Aufschlüsseln.

11. Besitzt die Kraftwerksscheibe eine Gesellschafterversammlung?  
a. Wenn ja, wer sitzt darin? Bitte Aufschlüsseln.

12. Besitzt die Kraftwerksscheibe einen Aufsichtsrat?  
a. Wenn ja, wer sitzt darin? Bitte Aufschlüsseln.

13. Besitzt die Kraftwerksscheibe eine Geschäftsführung?  
a. Wenn ja, wer sitzt darin? Bitte Aufschlüsseln.

14. Gibt es Bestrebungen die Anteile abzutreten? Wieso? / Wieso nicht?

STADT HALVER

Halver, 21.08.2020



[REDACTED]

**Von:**

**Gesendet:**

[REDACTED]  
Montag, 17. August 2020 09:45

**An:**

**Betreff:**


[REDACTED]  
WG: Kommunale Beteiligung an Kohlekraft

zur Kenntnis

Mit freundlichem Gruß

Im Auftrag:

[REDACTED]



Stadt Halver - Der Bürgermeister -  
Fachbereich 1 - Zentrale Dienste und Finanzen  
Thomasstraße 18  
58553 Halver

Tel.: [REDACTED]

Fax: [REDACTED]

E-Mail: [REDACTED]@halver.de

<http://www.halver.de>

**Datenschutzhinweis:**

Empfangene E-Mails können seitens des Empfängers erforderlichenfalls weitergeleitet, gespeichert/archiviert oder anderweitig als Teil der Geschäftsprozesse verarbeitet werden.

Weitere Hinweise zum Datenschutz finden Sie unter <https://www.halver.de/2014/information/datenschutz.php>

**Von:** Lucia Parbel [mailto:lucia.parbel@crowd.correctiv.org]

**Gesendet:** Sonntag, 16. August 2020 16:07

**An:** [REDACTED]

**Betreff:** Re: Kommunale Beteiligung an Kohlekraft

Sehr geehrte Frau [REDACTED]

ich habe Ihnen am 7. August einen ausführlichen Fragenkatalog zugesendet und um Beantwortung gebeten. Nun möchte ich noch zwei Fragen hinterher schicken, da es in unserem Fragebogen womöglich zu einer Uneindeutigkeit kam:

1. Besitzt Ihre Kommune Aktienanteile an RWE oder anderen Unternehmen, die Kohlekraftwerke betreiben oder Anteile an ihnen besitzen? Wenn ja, wie viele?

*Nein*

2. Haben Tochter- und/oder Beteiligungsgesellschaften und/oder Fonds Ihrer Kommune Aktienanteile an RWE oder anderen Unternehmen, die Kohlekraftwerke betreiben oder Anteile an ihnen besitzen? Wenn ja, wie viele?

*Nein*

Wir freuen uns auf Ihre Antworten bis zum 1. September und bedanken uns vielmals für Ihre Mühe.